













<div style="display: flex; justify-content: space-between; align-items: center;"> <div style="text-align: center;">  <p>PREFEITURA DE RIBEIRÃO DO PINHAL ESTADO DO PARANÁ</p> </div> <div style="text-align: center;"> <p>PLANILHA DE SERVIÇOS SINTÉTICA NÃO DESONERADA</p> </div> <div style="text-align: right;">  <p>PARANÁ EDIFICAÇÕES</p> </div> </div>											
<div style="display: flex; justify-content: space-between;"> <div> <p>ENDEREÇO: RUA SÃO PAULO _CEMITÉRIO MUNICIPAL</p> <p>MUNICÍPIO: RIBEIRÃO DO PINHAL</p> <p>LEVANTAMENTO Nº:</p> <p>RESPONSÁVEL TÉCNICO: GERALDO GOMES MEDEIROS JUNIOR</p> </div> <div> <p>ORGÃO: SPRP</p> <p>TIPO DE OBRA/SERVIÇO:</p> <p>ART Nº:</p> <p>REG. CREA: 21.696/D PR.</p> </div> </div>											
TABELAS DE REFERÊNCIA: SINAPI/PR (MARÇO/2023) SEM DESONERAÇÃO VERSÃO 1.0											
ITEM	CÓDIGO DO SERVIÇO	DESCRIÇÃO DO SERVIÇO	UNIDADE DE MEDIDA	QUANTIDADE	MATERIAL	MÃO DE OBRA	CUSTO UNITÁRIO	MATERIAL	MÃO DE OBRA	CUSTO TOTAL	SUBTOTAL
1.		SERVIÇOS PRELIMINARES						R\$ 5.873,90	R\$ 2.673,11		R\$ 8.547,01
1.1	COMP 001	PLACA DE OBRA EM CHAPA DE AÇO GALVANIZADO	M2	2,40	340,03	59,95	399,98	816,07	143,88	959,95	
1.2	98531	CORTE RASO E RECORTE DE ÁRVORE COM DIÂMETRO DE TRONCO MAIOR OU IGUAL A 0,60 M.AF_05/2018	UN	3,00	149,97	187,49	337,46	449,91	562,47	1.012,38	
1.3	98535	PODA EM ALTURA DE ÁRVORE COM DIÂMETRO DE TRONCO MAIOR OU IGUAL A 0,60 M.AF_05/2018	UN	2,00	845,16	526,10	1.371,26	1.690,32	1.052,20	2.742,52	
1.4	89272	GUINDASTE HIDRÁULICO AUTOPROPULIDO, COM LANÇA TELESCÓPICA 28,80 M, CAPACIDADE MÁXIMA 30 T, POTÊNCIA 97 KW, TRAÇÃO 4 X 4 - CHP DIURNO. AF_11/2014	CHP	16,00	182,35	57,16	239,51	2.917,60	914,56	3.832,16	
1.5	100982	CARGA, MANOBRA E DESCARGA DE ENTULHO EM CAMINHÃO BASCULANTE 10 M³ - CARGA COM ESCAVADEIRA HIDRÁULICA (CAÇAMBA DE 0,80 M³ / 111 HP) E DESCARGA LIVRE (UNIDADE: M3). AF_07/2020	SERVIÇO REALIZADO POR CONTRAPARTIDA FÍSICA DO MUNICÍPIO (CPF)								
2.		SERVIÇOS ESTRUTURAIS						R\$ 15.816,46	R\$ 6.359,42		R\$ 22.175,88
2.1	100896	ESTACA ESCAVADA MECANICAMENTE, SEM FLUIDO ESTABILIZANTE, COM 25CM DE DIÂMETRO, CONCRETO LANÇADO POR CAMINHÃO BETONEIRA (EXCLUSIVE MOBILIZAÇÃO E DESMOBILIZAÇÃO). AF_01/2020	M	30,00	51,72	6,96	58,68	1.551,60	208,80	1.760,40	
2.2	96528	FABRICAÇÃO, MONTAGEM E DESMONTAGEM DE FÔRMA PARA BLOCO DE COROAMENTO, EM MADEIRA SERRADA, E=25 MM, 1 UTILIZAÇÃO. AF_06/2017	M2	7,32	192,53	60,84	253,37	1.409,32	445,35	1.854,67	
2.3	96544	ARMAÇÃO DE BLOCO, VIGA BALDRAME OU SAPATA UTILIZANDO AÇO CA-50 DE 6,3 MM - MONTAGEM. AF_06/2017	KG	40,00	12,28	5,37	17,65	491,20	214,80	706,00	
2.4	96546	ARMAÇÃO DE BLOCO, VIGA BALDRAME OU SAPATA UTILIZANDO AÇO CA-50 DE 10 MM - MONTAGEM. AF_06/2017	KG	26,00	11,12	2,90	14,02	289,12	75,40	364,52	
2.5	96547	ARMAÇÃO DE BLOCO, VIGA BALDRAME OU SAPATA UTILIZANDO AÇO CA-50 DE 12,5 MM - MONTAGEM. AF_06/2017	KG	33,00	11,12	2,90	14,02	366,96	95,70	462,66	
2.6	92799	CORTE E DOBRA DE AÇO CA-60, DIÂMETRO DE 4,2 MM, UTILIZADO EM LAJE. AF_12/2015	KG	7,00	9,42	2,53	11,95	65,94	17,71	83,65	
2.7	94965	CONCRETO FCK = 25MPA, TRAÇO 1:2,3:2,7 (EM MASSA SECA DE CIMENTO/ AREIA MÉDIA/ BRITA 1) - PREPARO MECÂNICO COM BETONEIRA 400 L. AF_05/2021	M3	2,56	381,25	66,46	447,71	976,00	170,14	1.146,14	
2.8	103670	LANÇAMENTO COM USO DE BALDES, ADENSAMENTO E ACABAMENTO DE CONCRETO EM ESTRUTURAS.	M3	2,56	96,91	249,36	346,27	248,09	638,36	886,45	
2.9	96258	MONTAGEM E DESMONTAGEM DE FÔRMA DE PILARES CIRCULARES, COM ÁREA MÉDIA DAS SEÇÕES MAIOR QUE 0,28 M², PÉ-DIREITO SIMPLES, EM MADEIRA, 2 UTILIZAÇÕES. AF_06/2017	M2	23,60	121,09	83,24	204,33	2.857,72	1.964,46	4.822,19	

<div>  <div> PREFEITURA DE RIBEIRÃO DO PINHAL ESTADO DO PARANÁ </div> </div> <div> PLANILHA DE SERVIÇOS SINTÉTICA NÃO DESONERADA </div> <div> <div> ENDEREÇO: RUA SÃO PAULO _CEMITÉRIO MUNICIPAL MUNICÍPIO: RIBEIRÃO DO PINHAL LEVANTAMENTO Nº: RESPONSÁVEL TÉCNICO: GERALDO GOMES MEDEIROS JUNIOR </div> <div> ORGÃO: SPRP TIPO DE OBRA/SERVIÇO: ART Nº: REG. CREA: 21.696/D PR. </div> </div> <div> TABELAS DE REFERÊNCIA: SINAPI/PR (MARÇO/2023) SEM DESONERAÇÃO VERSÃO 1.0 </div> <div>  </div>											
ITEM	CÓDIGO DO SERVIÇO	DESCRIÇÃO DO SERVIÇO	UNIDADE DE MEDIDA	QUANTIDADE	MATERIAL	MÃO DE OBRA	CUSTO UNITÁRIO	MATERIAL	MÃO DE OBRA	CUSTO TOTAL	SUBTOTAL
2.10	92759	ARMAÇÃO DE PILAR OU VIGA DE UMA ESTRUTURA CONVENCIONAL DE CONCRETO ARMADO EM UM EDIFÍCIO DE MÚLTIPLOS PAVIMENTOS UTILIZANDO AÇO CA-60 DE 5,0 MM - MONTAGEM. AF_12/2015	KG	33,00	10,95	4,50	15,45	361,35	148,50	509,85	
2.11	92763	ARMAÇÃO DE PILAR OU VIGA DE UMA ESTRUTURA CONVENCIONAL DE CONCRETO ARMADO EM UM EDIFÍCIO DE MÚLTIPLOS PAVIMENTOS UTILIZANDO AÇO CA-50 DE 12,5 MM - MONTAGEM. AF_12/2015	KG	141,00	9,14	0,81	9,95	1.288,74	114,21	1.402,95	
2.12	103669	CONCRETAGEM DE PILARES, FCK = 25 MPA, COM USO DE BALDES - LANÇAMENTO, ADENSAMENTO E ACABAMENTO. AF_02/2022	M3	3,24	622,98	249,29	872,27	2.018,46	807,70	2.826,15	
2.13	92270	FABRICAÇÃO DE FÔRMA PARA VIGAS, COM MADEIRA SERRADA, E = 25 MM. AF_09/2020	M2	12,60	82,34	33,15	115,49	1.037,48	417,69	1.455,17	
2.14	92759	ARMAÇÃO DE PILAR OU VIGA DE UMA ESTRUTURA CONVENCIONAL DE CONCRETO ARMADO EM UM EDIFÍCIO DE MÚLTIPLOS PAVIMENTOS UTILIZANDO AÇO CA-60 DE 5,0 MM - MONTAGEM. AF_12/2015	KG	11,00	10,95	4,50	15,45	120,45	49,50	169,95	
2.15	92760	ARMAÇÃO DE PILAR OU VIGA DE UMA ESTRUTURA CONVENCIONAL DE CONCRETO ARMADO EM UM EDIFÍCIO DE MÚLTIPLOS PAVIMENTOS UTILIZANDO AÇO CA-50 DE 6,3 MM - MONTAGEM. AF_12/2015	KG	15,00	11,40	2,98	14,38	171,00	44,70	215,70	
2.16	92763	ARMAÇÃO DE PILAR OU VIGA DE UMA ESTRUTURA CONVENCIONAL DE CONCRETO ARMADO EM UM EDIFÍCIO DE MÚLTIPLOS PAVIMENTOS UTILIZANDO AÇO CA-50 DE 12,5 MM - MONTAGEM. AF_12/2015	KG	46,30	9,14	0,81	9,95	423,18	37,50	460,69	
2.17	94965	CONCRETO FCK = 25MPA, TRAÇO 1:2,3:2,7 (EM MASSA SECA DE CIMENTO/ AREIA MÉDIA/ BRITA 1) - PREPARO MECÂNICO COM BETONEIRA 400 L. AF_05/2021	M3	1,43	381,25	66,46	447,71	545,19	95,04	640,23	
2.18	103670	LANÇAMENTO COM USO DE BALDES, ADENSAMENTO E ACABAMENTO DE CONCRETO EM ESTRUTURAS.	M3	1,43	96,91	249,36	346,27	138,58	356,58	495,17	
2.19	89272	GUINDASTE HIDRÁULICO AUTOPROPELIDO, COM LANÇA TELESCÓPICA 28,80 M, CAPACIDADE MÁXIMA 30 T, POTÊNCIA 97 KW, TRAÇÃO 4 X 4 - CHP DIURNO. AF_11/2014	CHP	8,00	182,01	57,16	239,17	1.456,08	457,28	1.913,36	
3.		REVESTIMENTOS COM PEÇAS PRÉ-MOLDADAS						R\$ 110.083,91	R\$ 1.725,99		R\$ 111.809,90
3.1	COMP 002	(P-1) PLINTO MEDINDO 93 X 93X 28 CM DE ALTURA EM CIMENTO NATURAL.	UN	4,00	349,67	12,63	362,30	1.398,68	50,52	1.449,20	
3.2	COMP 003	(B-1) BASE PARA COLUNA REDONDA DIÂMETRO 93 CM COM 35 CM DE ALTURA EM CIMENTO NATURAL.	UN	4,00	1.124,67	12,63	1.137,30	4.498,68	50,52	4.549,20	
3.3	COMP 004	(C-1) REVESTIMENTO PARA COLUNA CANELADA DIÂMETRO 55 CM, ALTURA 237 CM EM CIMENTO NATURAL.	UN	4,00	1.259,79	21,05	1.280,84	5.039,16	84,20	5.123,36	
3.4	COMP 005	(C-2) CAPITEL JÔNICO PARA COLUNA REDONDA, COMPRIMENTO 92 CM, ALTURA 58 CM EM CIMENTO NATURAL.	UN	4,00	5.886,23	16,84	5.903,07	23.544,92	67,36	23.612,28	
3.5	COMP 006	(M-1) MOLDURA INFERIOR VIGA, ALTURA 8 CM, PROJEÇÃO 5 CM, EM CIMENTO NATURAL.	M	14,50	91,95	5,08	97,03	1.333,28	73,66	1.406,94	

<div>  <div> PREFEITURA DE RIBEIRÃO DO PINHAL ESTADO DO PARANÁ </div> </div> <div> PLANILHA DE SERVIÇOS SINTÉTICA NÃO DESONERADA </div> <div> <div> ENDEREÇO: RUA SÃO PAULO _CEMITÉRIO MUNICIPAL MUNICÍPIO: RIBEIRÃO DO PINHAL LEVANTAMENTO Nº: RESPONSÁVEL TÉCNICO: GERALDO GOMES MEDEIROS JUNIOR </div> <div> ORGÃO: SPRP TIPO DE OBRA/SERVIÇO: ART Nº: REG. CREA: 21.696/D PR. </div> </div> <div>  </div>											
TABELAS DE REFERÊNCIA: SINAPI/PR (MARÇO/2023) SEM DESONERAÇÃO VERSÃO 1.0											
ITEM	CÓDIGO DO SERVIÇO	DESCRIÇÃO DO SERVIÇO	UNIDADE DE MEDIDA	QUANTIDADE	MATERIAL	MÃO DE OBRA	CUSTO UNITÁRIO	MATERIAL	MÃO DE OBRA	CUSTO TOTAL	SUBTOTAL
3.6	COMP 007	(M-2) MOLDURA SUPERIOR VIGA, ALTURA 20 CM, PROJEÇÃO 18 CM, EM CIMENTO NATURAL.	M	23,14	331,95	5,08	337,03	7.681,32	117,55	7.798,87	
3.7	COMP 008	(M-3) MOLDURA COM 30 CM DE ALTURA, PROJEÇÃO 28 CM, EM CIMENTO NATURAL.	UN	16,66	421,95	5,08	427,03	7.029,69	84,63	7.114,32	
3.8	COMP 009	(M-4) MOLDURA EM ARCO/ RETA COM 30 CM DE ALTURA, PROJEÇÃO 28 CM, EM CIMENTO NATURAL.	M	12,34	651,95	5,08	657,03	8.045,06	62,69	8.107,75	
3.9	COMP 010	(C-3) CACHORRO MEDINDO 17 X 8 X 21 CM DE ALTURA, EM CIMENTO NATURAL.	UN	66,00	36,95	5,08	42,03	2.438,70	335,28	2.773,98	
3.10	COMP 011	(L-2) LETRAS FORMANDO A FRASE "CEMITÉRIO MUNICIPAL" COM 27 CM DE ALTURA, EM CIMENTO NATURAL.	UN	1,00	2.155,42	111,06	2.266,48	2.155,42	111,06	2.266,48	
3.11	COMP 012	(A-1) APLIQUE EM ALTO/ BAIXO RELEVO MEDINDO 59 X 18 CM DE ALTURA EM CIMENTO NATURAL.	UN	4,00	559,34	25,26	584,60	2.237,36	101,04	2.338,40	
3.12	COMP 013	(P-3) ESCULTURA MODELO ÂNFORA, FLORAL EM ALTO RELEVO, ALTURA 1,25 M, DIÂMETRO 73 CM, EM CIMENTO NATURAL.	UN	2,00	5.931,82	31,13	5.962,95	11.863,64	62,26	11.925,90	
3.13	COMP 014	(P-2) ESCULTURA POMBA REPRESENTANDO A FIGURA "ESPIRITO SANTO", COM 1,60 M DE ALTURA, CONFECCIONADA PRFV - POLIMERO REFORÇADO EM FIBRA DE VIDRO.	UN	1,00	12.264,31	66,26	12.330,57	12.264,31	66,26	12.330,57	
3.14	COMP 015	(V-1) VOLUTA ARTÍSTICA MEDINDO 72 X 49 CM DE ALTURA EM CIMENTO NATURAL.	UN	2,00	2.249,34	25,26	2.274,60	4.498,68	50,52	4.549,20	
3.15	COMP 016	(C-4) CRUZ ARTÍSTICA COM 118 X 10 X 219 CM DE ALTURA EM CIMENTO NATURAL.	UN	1,00	4.491,82	31,13	4.522,95	4.491,82	31,13	4.522,95	
3.16	COMP 017	(S-1) SUPORTE PARA CRUZ MEDINDO 70 X 70 X 26 CM DE ALTURA EM CIMENTO NATURAL.	UN	1,00	690,37	21,96	712,33	690,37	21,96	712,33	
3.17	COMP 018	(L-1) LUMINÁRIA REPUBLICANA COM 1,53 M DE ALTURA, CORPO EM PRFV - POLIMERO REFORÇADO EM FIBRA DE VIDRO, COM SUPORTE, GLOBO EM POLITILENO OPALINO BRANCO, ANTI-VANDALISMO, SOQUETE, LÂMPADA LED 30 W, COM SUPORTE PARA FIXAÇÃO GABARITO EM FERRO.	UN	2,00	3.216,43	42,53	3.258,96	6.432,86	85,06	6.517,92	
3.18	COMP 019	PORTÃO DE ABRIR COM 2 FOLHAS EM METALON, ARABESCO SUPERIOR, DIMENSÃO 3,71 X 2,37 M DE ALTURA, COMPOSTO POR METALON 2 X 2, FERRO CHATO 1.1/4 X 3/16", GONO E FERRO LISO.	UN	1,00	4.439,96	270,29	4.710,25	4.439,96	270,29	4.710,25	
4.		MURO						R\$ 118.855,00	R\$ 28.664,99		R\$ 147.519,99
4.1	97622	DEMOLIÇÃO DE ALVENARIA DE BLOCO FURADO, DE FORMA MANUAL, SEM REAPROVEITAMENTO. AF_12/2017	M3	1,13	82,34	33,15	115,49	93,04	37,46	130,50	
4.2	100982	CARGA, MANOBRA E DESCARGA DE ENTULHO EM CAMINHÃO BASCULANTE 10 M³ - CARGA COM ESCAVADEIRA HIDRÁULICA (CAÇAMBA DE 0,80 M³ / 111 HP) E DESCARGA LIVRE (UNIDADE: M3). AF_07/2020	SERVIÇO REALIZADO POR CONTRAPARTIDA FÍSICA DO MUNICÍPIO (CPF)								
4.3	100896	ESTACA ESCAVADA MECANICAMENTE, SEM FLUIDO ESTABILIZANTE, COM 25CM DE DIÂMETRO, CONCRETO LANÇADO POR CAMINHÃO BETONEIRA (EXCLUSIVE MOBILIZAÇÃO E DESMOBILIZAÇÃO). AF_01/2020	M	90,00	51,72	6,96	58,68	4.654,80	626,40	5.281,20	
4.4	96528	FABRICAÇÃO, MONTAGEM E DESMONTAGEM DE FÔRMA PARA BLOCO DE COROAMENTO, EM MADEIRA SERRADA, E=25 MM, 1 UTILIZAÇÃO. AF_06/2017	M2	14,40	192,53	60,84	253,37	2.772,43	876,10	3.648,53	

<div>  <div> PREFEITURA DE RIBEIRÃO DO PINHAL ESTADO DO PARANÁ </div> </div> <div> PLANILHA DE SERVIÇOS SINTÉTICA NÃO DESONERADA </div> <div> <div> ENDEREÇO: RUA SÃO PAULO _CEMITÉRIO MUNICIPAL MUNICÍPIO: RIBEIRÃO DO PINHAL LEVANTAMENTO Nº: RESPONSÁVEL TÉCNICO: GERALDO GOMES MEDEIROS JUNIOR </div> <div> ORGÃO: SPRP TIPO DE OBRA/SERVIÇO: ART Nº: REG. CREA: 21.696/D PR. </div> </div> <div> TABELAS DE REFERÊNCIA: SINAPI/PR (MARÇO/2023) SEM DESONERAÇÃO VERSÃO 1.0 </div> <div>  </div>											
ITEM	CÓDIGO DO SERVIÇO	DESCRIÇÃO DO SERVIÇO	UNIDADE DE MEDIDA	QUANTIDADE	MATERIAL	MÃO DE OBRA	CUSTO UNITÁRIO	MATERIAL	MÃO DE OBRA	CUSTO TOTAL	SUBTOTAL
4.5	96544	ARMAÇÃO DE BLOCO, VIGA BALDRAME OU SAPATA UTILIZANDO AÇO CA-50 DE 6,3 MM - MONTAGEM. AF_06/2017	KG	103,00	12,28	5,37	17,65	1.264,84	553,11	1.817,95	
4.6	94965	CONCRETO FCK = 25MPA, TRAÇO 1:2,3:2,7 (EM MASSA SECA DE CIMENTO/ AREIA MÉDIA/ BRITA 1) - PREPARO MECÂNICO COM BETONEIRA 400 L. AF_05/2021	M3	1,20	381,25	66,46	447,71	457,50	79,75	537,25	
4.7	103670	LANÇAMENTO COM USO DE BALDES, ADENSAMENTO E ACABAMENTO DE CONCRETO EM ESTRUTURAS.	M3	1,20	96,91	249,36	346,27	116,29	299,23	415,52	
4.8	92270	FABRICAÇÃO DE FÔRMA PARA VIGAS, COM MADEIRA SERRADA, E = 25 MM. AF_09/2020	M2	97,20	82,34	33,15	115,49	8.003,45	3.222,18	11.225,63	
4.9	92759	ARMAÇÃO DE PILAR OU VIGA DE UMA ESTRUTURA CONVENCIONAL DE CONCRETO ARMADO EM UM EDIFÍCIO DE MÚLTIPLOS PAVIMENTOS UTILIZANDO AÇO CA-60 DE 5,0 MM - MONTAGEM. AF_12/2015	KG	172,00	10,95	4,50	15,45	1.883,40	774,00	2.657,40	
4.10	92762	ARMAÇÃO DE PILAR OU VIGA DE UMA ESTRUTURA CONVENCIONAL DE CONCRETO ARMADO EM UM EDIFÍCIO DE MÚLTIPLOS PAVIMENTOS UTILIZANDO AÇO CA-50 DE 10,0 MM - MONTAGEM. AF_12/2015	KG	440,00	10,57	1,29	11,86	4.650,80	567,60	5.218,40	
4.11	94965	CONCRETO FCK = 25MPA, TRAÇO 1:2,3:2,7 (EM MASSA SECA DE CIMENTO/ AREIA MÉDIA/ BRITA 1) - PREPARO MECÂNICO COM BETONEIRA 400 L. AF_05/2021	M3	6,10	381,25	66,46	447,71	2.325,63	405,41	2.731,03	
4.12	103670	LANÇAMENTO COM USO DE BALDES, ADENSAMENTO E ACABAMENTO DE CONCRETO EM ESTRUTURAS.	M3	6,10	96,91	249,36	346,27	591,15	1.521,10	2.112,25	
4.13	92413	MONTAGEM E DESMONTAGEM DE FÔRMA DE PILARES RETANGULARES E ESTRUTURAS SIMILARES, PÉ-DIREITO SIMPLES, EM MADEIRA SERRADA, 4 UTILIZAÇÕES. AF_09/2020	M2	47,00	91,71	63,76	155,47	4.310,37	2.996,72	7.307,09	
4.14	92759	ARMAÇÃO DE PILAR OU VIGA DE UMA ESTRUTURA CONVENCIONAL DE CONCRETO ARMADO EM UM EDIFÍCIO DE MÚLTIPLOS PAVIMENTOS UTILIZANDO AÇO CA-60 DE 5,0 MM - MONTAGEM. AF_12/2015	KG	78,00	10,95	4,50	15,45	854,10	351,00	1.205,10	
4.15	92762	ARMAÇÃO DE PILAR OU VIGA DE UMA ESTRUTURA CONVENCIONAL DE CONCRETO ARMADO EM UM EDIFÍCIO DE MÚLTIPLOS PAVIMENTOS UTILIZANDO AÇO CA-50 DE 10,0 MM - MONTAGEM. AF_12/2015	KG	457,00	10,57	1,29	11,86	4.830,49	589,53	5.420,02	
4.16	103669	CONCRETAGEM DE PILARES, FCK = 25 MPA, COM USO DE BALDES - LANÇAMENTO, ADENSAMENTO E ACABAMENTO. AF_02/2022	M3	3,53	622,98	249,29	872,27	2.199,12	879,99	3.079,11	
4.17	103327	ALVENARIA DE VEDAÇÃO DE BLOCOS CERÂMICOS FURADOS NA VERTICAL DE 19X19X39 CM (ESPESSURA 19 CM) E ARGAMASSA DE ASSENTAMENTO COM PREPARO MANUAL. AF_12/2021	M2	75,56	63,34	35,72	99,06	4.785,97	2.699,00	7.484,97	
4.18	87893	CHAPISCO APLICADO EM ALVENARIA (SEM PRESENÇA DE VÃOS) E ESTRUTURAS DE CONCRETO DE FACHADA, COM COLHER DE PEDREIRO. ARGAMASSA TRAÇO 1:3 COM PREPARO MANUAL. AF_06/2014	M2	442,99	3,07	5,01	8,08	1.359,98	2.219,38	3.579,36	
4.19	87792	EMBOÇO OU MASSA ÚNICA EM ARGAMASSA TRAÇO 1:2:8, PREPARO MECÂNICO COM BETONEIRA 400 L, APLICADA MANUALMENTE EM PANOS CEGOS DE FACHADA (SEM PRESENÇA DE VÃOS), ESPESSURA DE 25 MM. AF_06/2014	M2	442,99	22,06	19,61	41,67	9.772,36	8.687,03	18.459,39	
4.20	COMP 020	1/2 PLINTO MEDINDO 51 X 25 X 15 CM DE ALTURA EM CIMENTO NATURAL.	UN	32,00	233,11	8,42	241,53	7.459,52	269,44	7.728,96	

<div>  <div> PREFEITURA DE RIBEIRÃO DO PINHAL ESTADO DO PARANÁ </div> </div> <div> PLANILHA DE SERVIÇOS SINTÉTICA NÃO DESONERADA </div> <div> <div> ENDEREÇO: RUA SÃO PAULO _CEMITÉRIO MUNICIPAL MUNICÍPIO: RIBEIRÃO DO PINHAL LEVANTAMENTO Nº: RESPONSÁVEL TÉCNICO: GERALDO GOMES MEDEIROS JUNIOR </div> <div> ORGÃO: SPRP TIPO DE OBRA/SERVIÇO: ART Nº: REG. CREA: 21.696/D PR. </div> </div> <div>  </div>											
TABELAS DE REFERÊNCIA: SINAPI/PR (MARÇO/2023) SEM DESONERAÇÃO VERSÃO 1.0											
ITEM	CÓDIGO DO SERVIÇO	DESCRIÇÃO DO SERVIÇO	UNIDADE DE MEDIDA	QUANTIDADE	MATERIAL	MÃO DE OBRA	CUSTO UNITÁRIO	MATERIAL	MÃO DE OBRA	CUSTO TOTAL	SUBTOTAL
4.21	COMP 021	1/2 BASE PARA COLUNA RETANGULAR COM 22 CM DE ALTURA EM CIEMNTO NATURAL.	M	32,00	453,11	8,42	461,53	14.499,52	269,44	14.768,96	
4.22	COMP 022	REVESTIMENTO PARA 1/2 COPRO DE COLUNA COM FRISOS HORIZONTAIS 30 X 15, ALTURA 150 CM EM CIMENTO NATURAL.	UN	32,00	687,67	12,63	700,30	22.005,44	404,16	22.409,60	
4.23	COMP 023	1/2 CAPITEL DÓRICO PARA COLUNA RETANGULAR, ALTURA 43 CM EM CIMENTO NATURAL.	UN	32,00	623,90	10,53	634,43	19.964,80	336,96	20.301,76	
5.		INSTALAÇÕES ELÉTRICAS						R\$ 41.007,51	R\$ 2.748,31		R\$ 43.755,82
5.1	101529	ENTRADA DE ENERGIA ELÉTRICA, SUBTERRÂNEA, TRIFÁSICA, COM CAIXA DE SOBREPOR, CABO DE 10 MM2 E DISJUNTOR DIN 50A (NÃO INCLUSA MURETA DE ALVENARIA). AF_07/2020_P	SERVIÇO REALIZADO POR CONTRAPARTIDA FÍSICA DO MUNICÍPIO (CPF)								
5.2	91856	ELETRODUTO FLEXÍVEL CORRUGADO, PVC, DN 32 MM (1"), PARA CIRCUITOS TERMINAIS, INSTALADO EM PAREDE - FORNECIMENTO E INSTALAÇÃO. AF_12/2015	M	156,73	8,39	6,61	15,00	1.314,96	1.035,99	2.350,95	
5.3	91931	CABO DE COBRE FLEXÍVEL ISOLADO, 6 MM², ANTI-CHAMA 0,6/1,0 KV, PARA CIRCUITOS TERMINAIS - FORNECIMENTO E INSTALAÇÃO. AF_12/2015	M	313,46	12,96	3,36	16,32	4.062,44	1.053,23	5.115,67	
5.4	91925	CABO DE COBRE FLEXÍVEL ISOLADO, 1,5 MM², ANTI-CHAMA 0,6/1,0 KV, PARA CIRCUITOS TERMINAIS - FORNECIMENTO E INSTALAÇÃO. AF_12/2015	M	46,00	2,70	1,02	3,72	124,20	46,92	171,12	
5.5	97881	CAIXA ENTERRADA ELÉTRICA RETANGULAR, EM CONCRETO PRÉ-MOLDADO, FUNDO COM BRITA, DIMENSÕES INTERNAS: 0,3X0,3X0,3 M. AF_12/2020	UN	7,00	85,33	23,26	108,59	597,31	162,82	760,13	
5.6	101632	RELÉ FOTOELÉTRICO PARA COMANDO DE ILUMINAÇÃO EXTERNA 1000 W - FORNECIMENTO E INSTALAÇÃO. AF_08/2020	UN	1,00	35,94	0,73	36,67	35,94	0,73	36,67	
5.7	97593	LUMINÁRIA TIPO SPOT, DE SOBREPOR, COM 1 LÂMPADA FLUORESCENTE DE 15 W, SEM REATOR - FORNECIMENTO E INSTALAÇÃO. AF_02/2020	UN	6,00	128,85	14,84	143,69	773,10	89,04	862,14	
5.8	COMP 025	POSTE EM CONCRETO ARMADO COM FORMATO CILINDRICO OCTAVADO CÔNICO, BRAÇO CURVO, BASE COM ANEL DE ACABAMENTO, DIÂMETRO INFERIOR 23 CM, DIÂMETRO SUPERIOR 10 CM, ALTURA TOTAL 6,00, EXTERNO SOLO 5,00 M, LUMINÁRIA LED EMBUTIDA 100 W.	UN	6,00	5.683,26	59,93	5.743,19	34.099,56	359,58	34.459,14	
6.		CALÇAMENTO						R\$ 37.045,64	R\$ 11.277,29		R\$ 48.322,93
6.1	100576	REGULARIZAÇÃO E COMPACTAÇÃO DE SUBLEITO DE SOLO PREDOMINANTEMENTE ARGILOSO. AF_11/2019	M2	719,76	1,76	0,83	2,59	1.266,78	597,40	1.864,18	
6.2	92396	EXECUÇÃO DE PASSEIO EM PISO INTERTRAVADO, COM BLOCO RETANGULAR COR NATURAL DE 20 X 10 CM, ESPESSURA 6 CM. AF_12/2015	M2	670,92	48,08	14,20	62,28	32.257,83	9.527,06	41.784,90	
6.3	93679	EXECUÇÃO DE PASSEIO EM PISO INTERTRAVADO, COM BLOCO RETANGULAR COLORIDO DE 20 X 10 CM, ESPESSURA 6 CM. AF_12/2015	M2	48,84	53,77	14,20	67,97	2.626,13	693,53	3.319,65	

<div><div><div><div>PREFEITURA DE</div><div>RIBEIRÃO DO PINHAL</div><div>ESTADO DO PARANÁ</div></div></div><div>PLANILHA DE SERVIÇOS SINTÉTICA NÃO DESONERADA</div><div><div>ENDEREÇO: RUA SÃO PAULO _CEMITÉRIO MUNICIPAL</div><div>MUNICÍPIO: RIBEIRÃO DO PINHAL</div><div>LEVANTAMENTO Nº:</div><div>RESPONSÁVEL TÉCNICO: GERALDO GOMES MEDEIROS JUNIOR</div></div><div><div>ORGÃO: SPRP</div><div>TIPO DE OBRA/SERVIÇO:</div><div>ART Nº:</div><div>REG. CREA: 21.696/D PR.</div></div><div></div></div>											
TABELAS DE REFERÊNCIA: SINAPI/PR (MARÇO/2023) SEM DESONERAÇÃO VERSÃO 1.0											
ITEM	CÓDIGO DO SERVIÇO	DESCRIÇÃO DO SERVIÇO	UNIDADE DE MEDIDA	QUANTIDADE	MATERIAL	MÃO DE OBRA	CUSTO UNITÁRIO	MATERIAL	MÃO DE OBRA	CUSTO TOTAL	SUBTOTAL
6.4	94275	ASSENTAMENTO DE GUIA (MEIO-FIO) EM TRECHO RETO, CONFECCIONADA EM CONCRETO PRÉ-FABRICADO, DIMENSÕES 100X15X13X20 CM (COMPRIMENTO X BASE INFERIOR X BASE SUPERIOR X ALTURA), PARA URBANIZAÇÃO INTERNA DE EMPREENDIMENTOS. AF_06/2016_P	M	30,00	29,83	15,31	45,14	894,90	459,30	1.354,20	
7.		COMPLEMENTOS						R\$ 17.250,14	R\$ 95,94		R\$ 17.346,08
7.1	COMP 024	MONUMENTO OSSÁRIO EM CONCRETO, COMPOSTO POR CAIXA SUBTERRÂNEA NAS DIMENSÕES 90 X 90 X 60 CM DE ALTURA, BASE 1,00 X 1,00 X 0,80 M DE ALTURA, COLUNA COM BASE DIÇAMETRO 40 CM, COM 2,80 M DE ALTURA, ESCULTURA COROA EM PRFV - POLIMERO REFORÇADO EM FIBRA DE VID	UN	1,00	17.250,14	95,94	17.346,08	17.250,14	95,94	17.346,08	
8.		PAISAGISMO						R\$ 237,64	R\$ 6,96		R\$ 244,60
8.1	COMP 026	MUDA DE ARBUSTO, BUXINHO, H= *50* M	UN	2,00	118,82	3,48	122,30	237,64	6,96	244,60	
9.		PINTURA						R\$ 5.917,41	R\$ 3.081,32		R\$ 8.998,73
9.1	88489	APLICAÇÃO MANUAL DE PINTURA COM TINTA LÁTEX ACRÍLICA EM PAREDES, DUAS DEMÃOS. AF_06/2014	M2	533,10	11,10	5,78	16,88	5.917,41	3.081,32	8.998,73	
		TOTAL PLANILHA SEM BDI									R\$ 408.720,94
		TOTAL PLANILHA COM BDI (28,35%)									R\$ 524.593,33